

GRUPA KAPITAŁOWA
MIRBUD



PREZENTACJA WYNIKÓW ZA III KWARTAŁ 2021

29 LISTOPADA 2021 R.



GRUPA KAPITAŁOWA MIRBUD

STRUKTURA GEOGRAFICZNA GRUPY



Działalność we wszystkich segmentach budownictwa, w tym:

- budownictwa przemysłowego,
- budowy obiektów użyteczności publicznej,
- inżynierii drogowej,
- budownictwa mieszkaniowego.



KOBYLARNIA S.A.

- budowa dróg i mostów
- produkcja masy bitumicznej (własne wytwórnie)

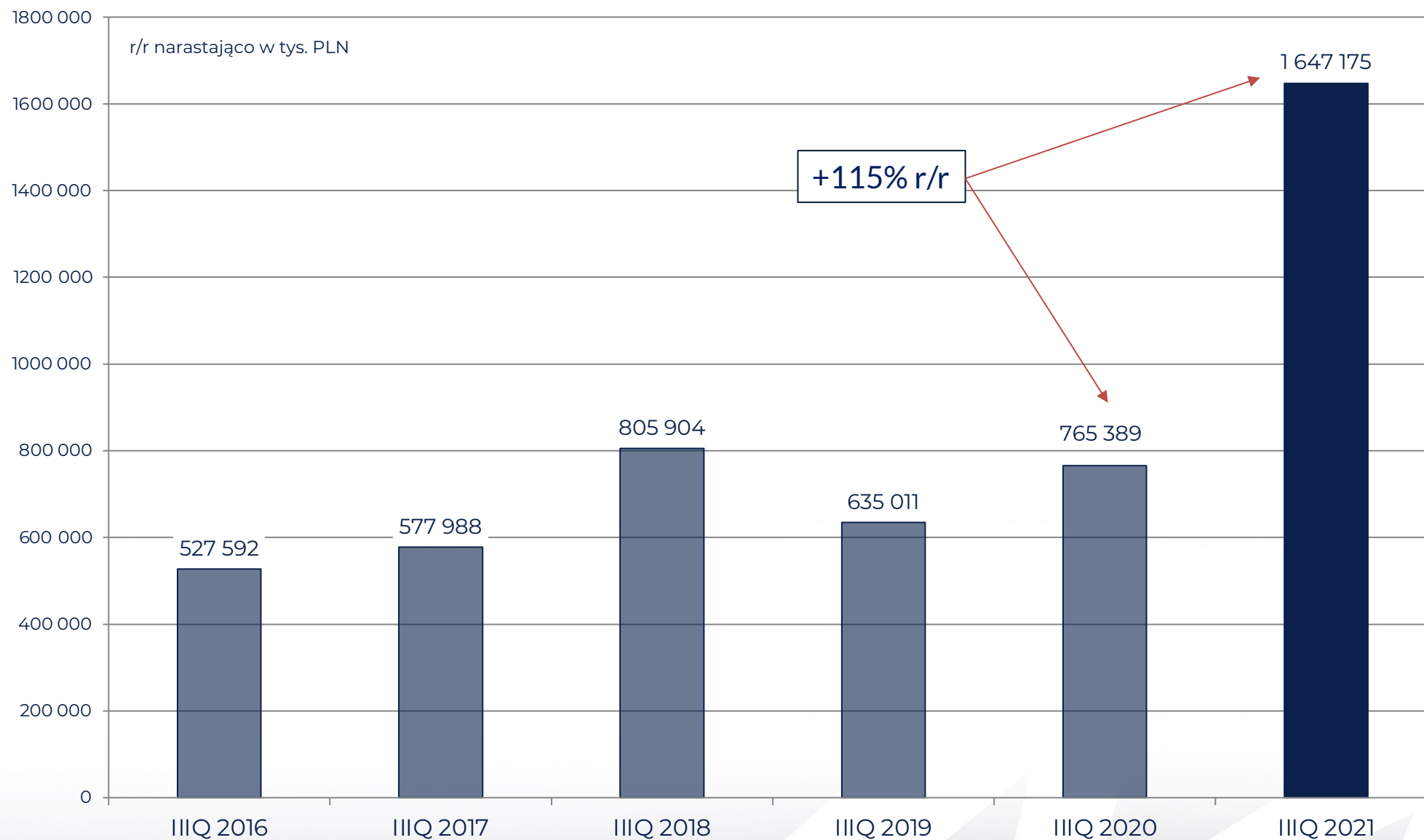


- działalność deweloperska
- wynajem powierzchni komercyjnych

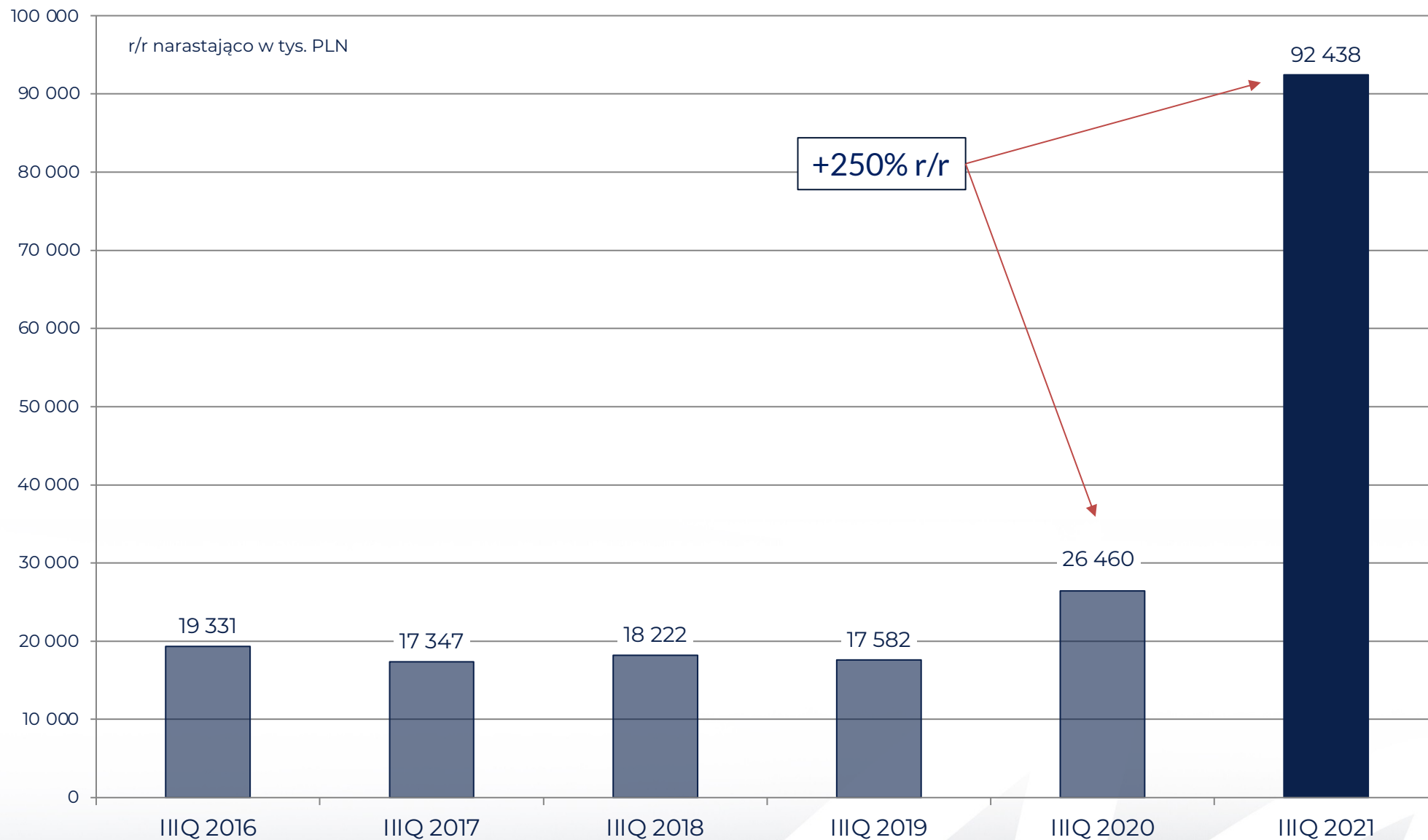


- wynajem powierzchni komercyjnych

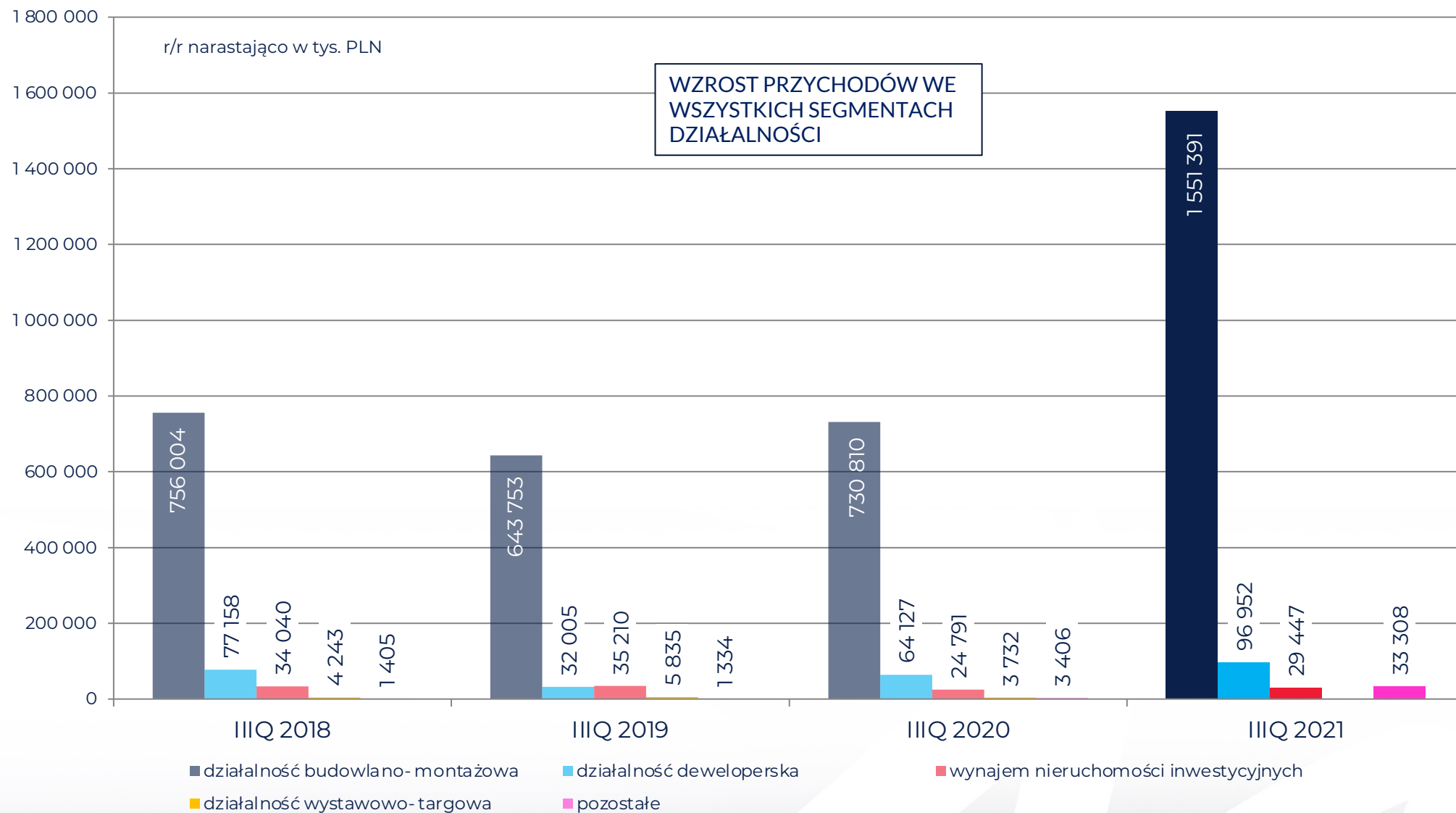
PRZYCHODY ZE SPRZEDAŻY GRUPY KAPITAŁOWEJ



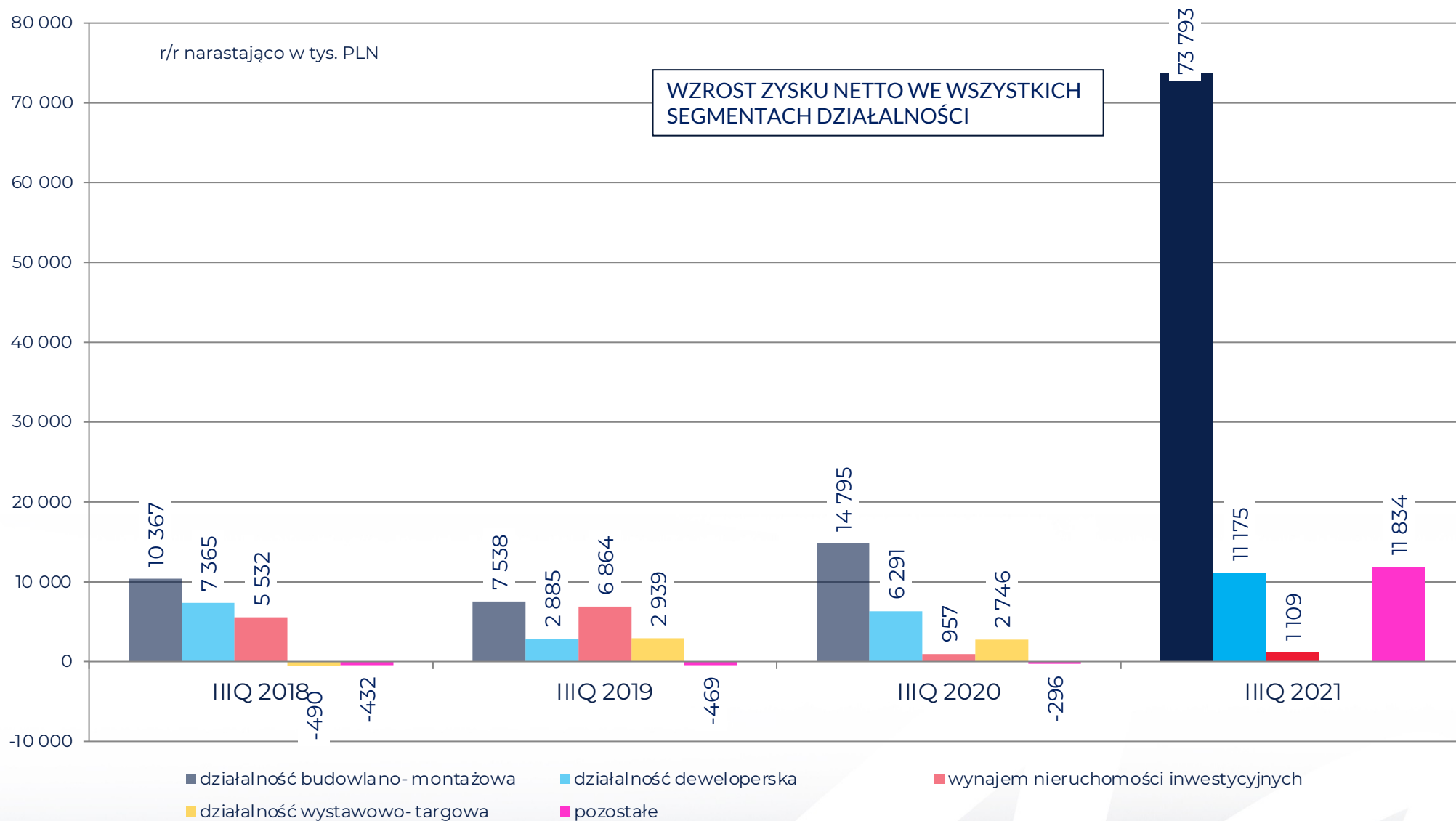
ZYSK (STRATA) NETTO GRUPY KAPITAŁOWEJ



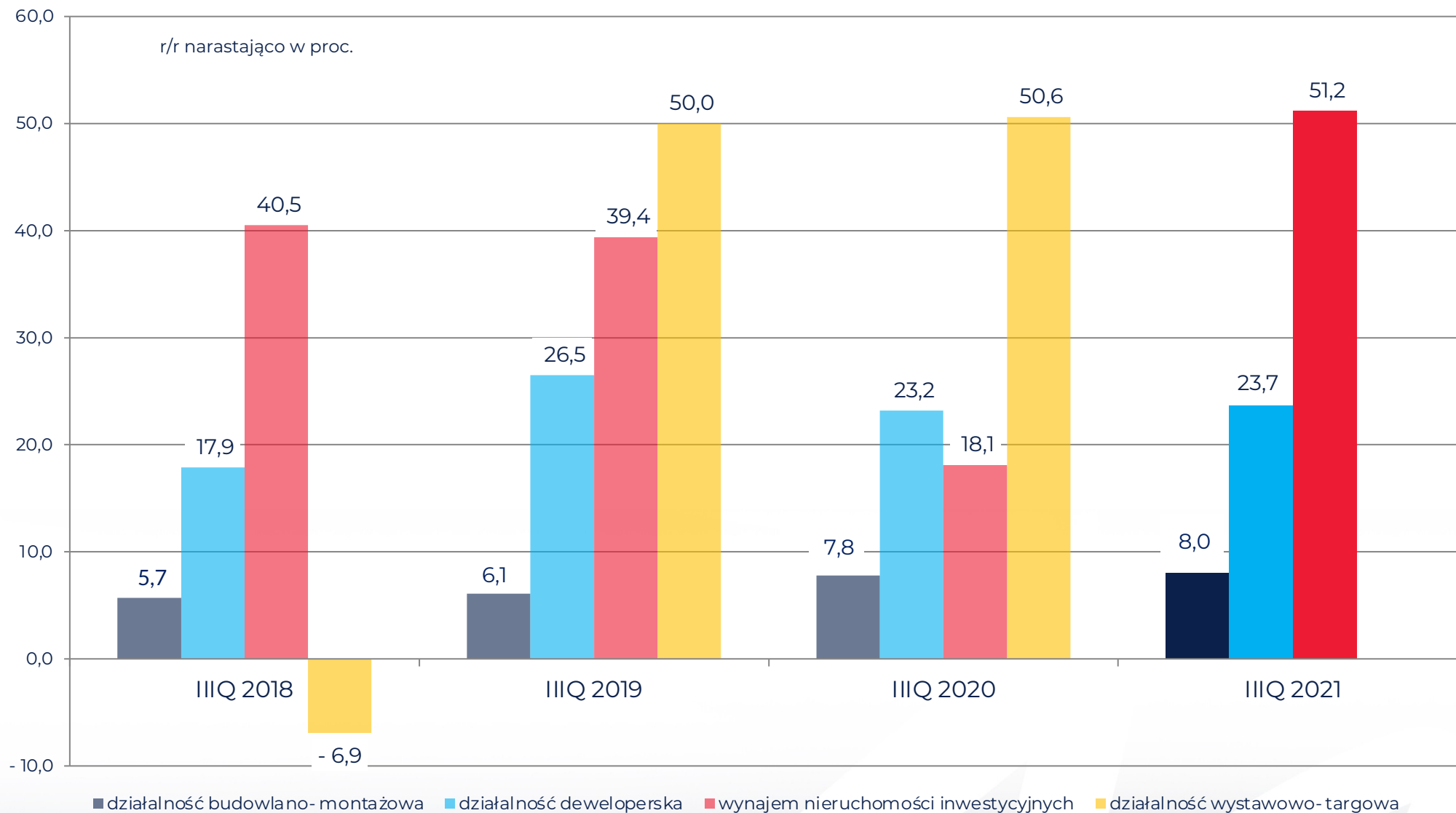
PRZYCHODY ZE SPRZEDAŻY WEDŁUG SEGMENTÓW DZIAŁALNOŚCI



ZYSK (STRATA) NETTO ZE SPRZEDAŻY WEDŁUG SEGMENTÓW DZIAŁALNOŚCI

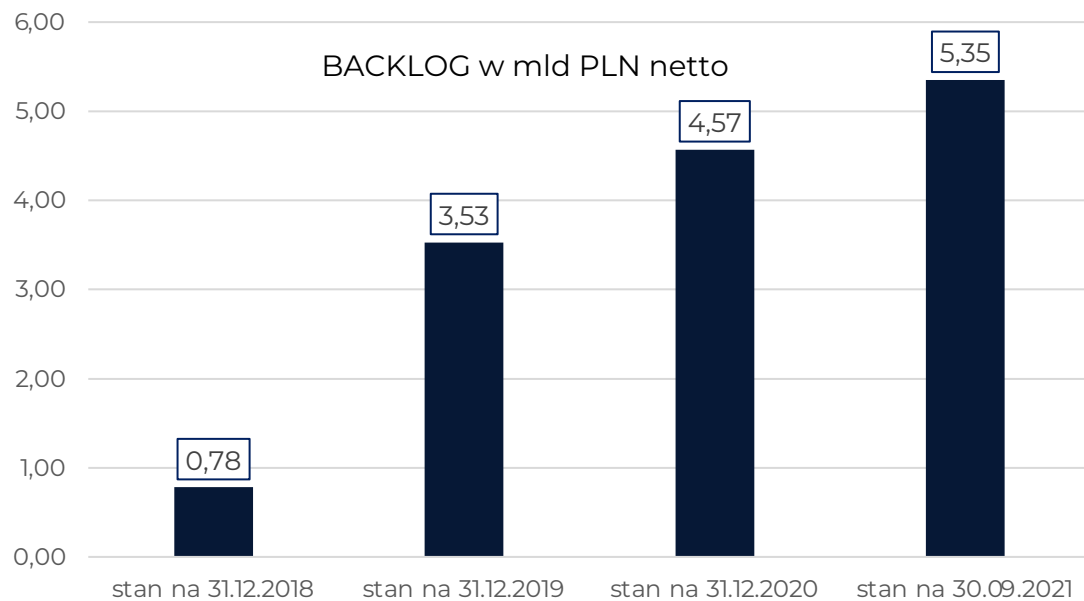


MARŻA BRUTTO NA SPRZEDAŻY WEDŁUG SEGMENTÓW DZIAŁALNOŚCI



- Przychody ze sprzedaży skonsolidowane: **1 647 175 tys. PLN** (+115,2% r/r)
 - Marża brutto na sprzedaży skonsolidowanej: **9,73%** (-0,4 p.p.)
 - Zysk netto skonsolidowany: **92 438 tys. PLN** (+249,3% r/r)
-
- Przychody ze sprzedaży jednostkowe: **1 158 873 tys. PLN** (+110,7% r/r)
 - Marża brutto na sprzedaży jednostkowej: **9,58%** (+2,2p.p.)
 - Zysk netto jednostkowy: **70 230 tys. PLN** (+408,1% r/r)

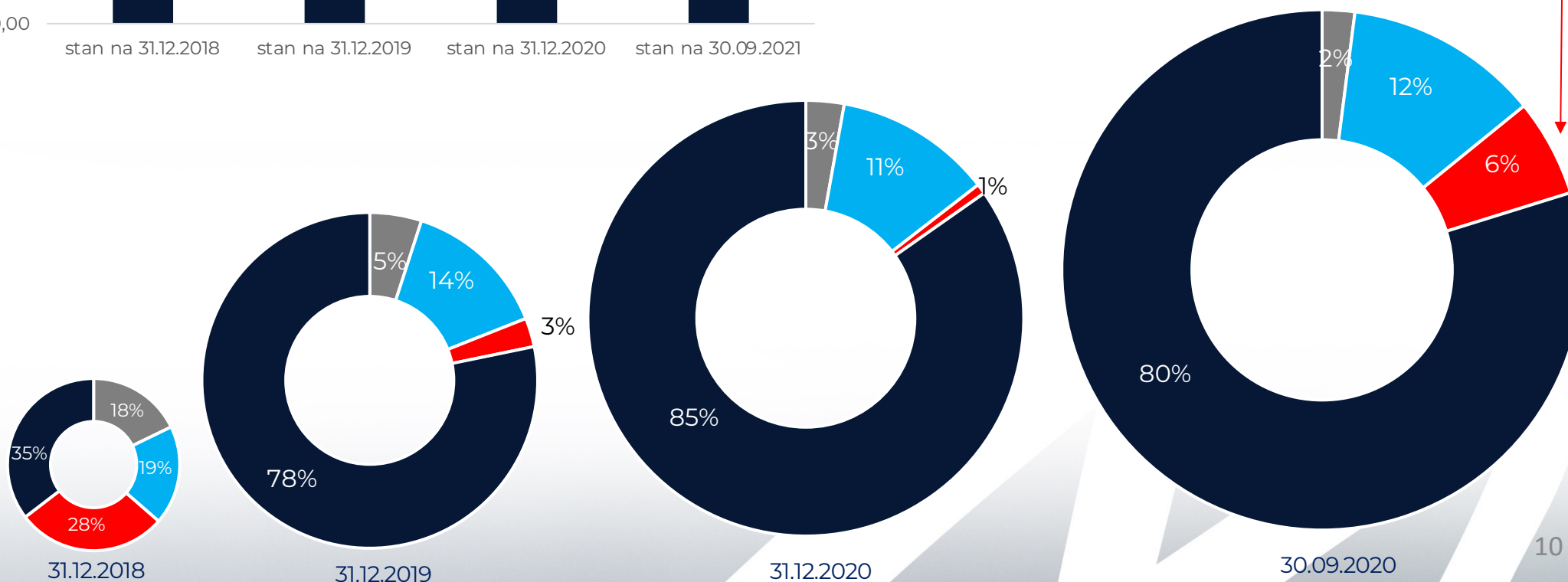
- Przychody ze sprzedaży skonsolidowane: **774 615 tys. PLN** (+134,4% r/r)
 - Marża brutto na sprzedaży skonsolidowanej: **9,2%** (-1,5 p.p. r/r)
 - Zysk netto skonsolidowany: **42 710 tys. PLN** (+171% r/r)
-
- Przychody ze sprzedaży jednostkowe: **556 651 tys. PLN** (+151,9% r/r)
 - Marża brutto na sprzedaży jednostkowej: **9,25%** (+1,83 p.p. r/r)
 - Zysk netto jednostkowy: **35 316 tys. PLN** (+561,5% r/r)



Systematyczny wzrost skali działalności Grupy Kapitałowej MIRBUD

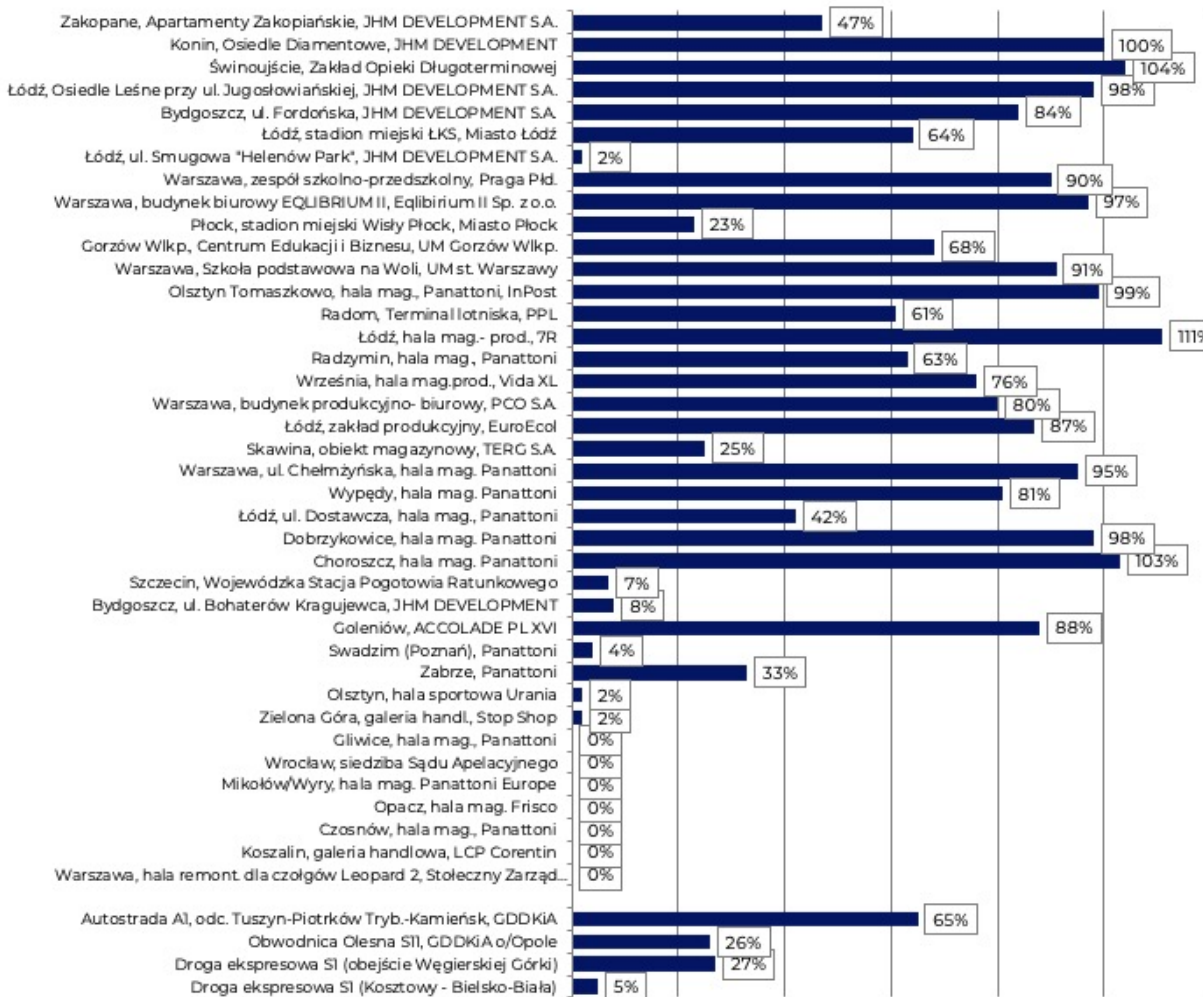
- budynki mieszkalne
- budynki użytku publicznego i handlowe
- budynki produkcyjne i magazynowe
- obiekty inżynierii drogowej

Wzrost wielkości udziału segmentu budownictwa przemysłowego w portfelu GK MIRBUD



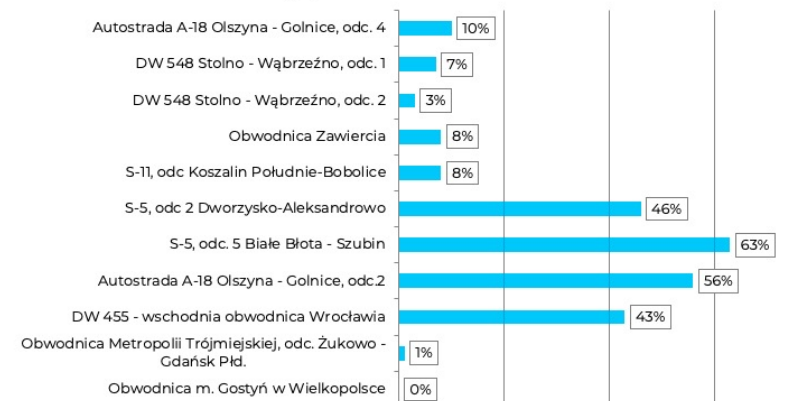
MIRBUD S.A. (stan na dzień 30.09.2021)

LOKALIZACJA / OBIEKT / INWESTOR




KOBYLARNIA S.A. (stan na 30.09.2021)

lokalizacja / obiekt



JHM DEVELOPMENT S.A. (stan na 30.09.2021)



WYNIKI SKONSOLIDOWANE W TYS. PLN,

| RACHUNEK ZYSKÓW I STRAT | IIIQ 2021 | IIIQ 2020 | zmiana |
|--------------------------|-----------|-----------|-----------|
| Przychody ze sprzedaży | 774 615 | 330 421 | +134,4% |
| Zysk brutto na sprzedaży | 71 128 | 35 259 | +101,7% |
| <i>Marża brutto:</i> | 9,2% | 10,7% | -1,5 p.p. |
| Zysk operacyjny (EBIT) | 55 939 | 21 651 | +158,4% |
| <i>Marża EBIT</i> | 7,2% | 6,5% | +0,7 p.p. |
| Zysk brutto | 52 415 | 18 700 | +180,3% |
| Zysk netto | 42 710 | 15 760 | +171% |

WYNIKI SKONSOLIDOWANE W TYS. PLN

| POZYCJE BILANSOWE | Stan na 30.09.2021 | Stan na 31.12.2020 | zmiana |
|--|---------------------------|---------------------------|---------------|
| Aktywa razem | 1 920 909 | 1 539 129 | +24,8% |
| Zobowiązania i rezerwy na zobowiązania | 1 374 200 | 1 077 520 | +27,5% |
| Zobowiązania długoterminowe | 671 019 | 605 818 | +10,7% |
| Zobowiązania krótkoterminowe | 703 181 | 471 701 | +49% |
| Kapitał własny | 546 708 | 461 610 | +18,4% |
| Kapitał podstawowy | 9 174 | 9 174 | |
| Liczba akcji w sztukach | 91 744 200 | 91 744 200 | |

WYNIKI SKONSOLIDOWANE W TYS. PLN

| PRZEPŁYWY PIENIĘŻNE | IIIQ 2021 | IIIQ 2020 |
|--|------------------|------------------|
| Przepływy pieniężne netto z działalności operacyjnej | 24 876 | 21 856 |
| Przepływy pieniężne netto z działalności inwestycyjnej | -15 850 | -5 450 |
| Przepływy pieniężne netto z działalności finansowej | -12 514 | -27 562 |
| Przepływy pieniężne netto razem | -3 489 | -11 156 |



KONTAKT DLA INWESTORÓW

Paweł Bruger

Dyrektor ds. Komunikacji Korporacyjnej

tel. 603 757 410

mail: bruger@mirbud.pl